

**COMPTE
ADMINISTRATIF
GESTION
2012**

RESULTATS DE L'EXECUTION

	FONCTIONNEMENT	INVESTISSEMENT
MANDATS EMIS	3 829 632,91 €	3 975 314,99 €
TITRES EMIS	4 274 514,53 €	3 240 091,01 €
RESULTAT EXERCICE	444 881,62 €	
BESOIN DE FINANCEMENT		735 223,98 €

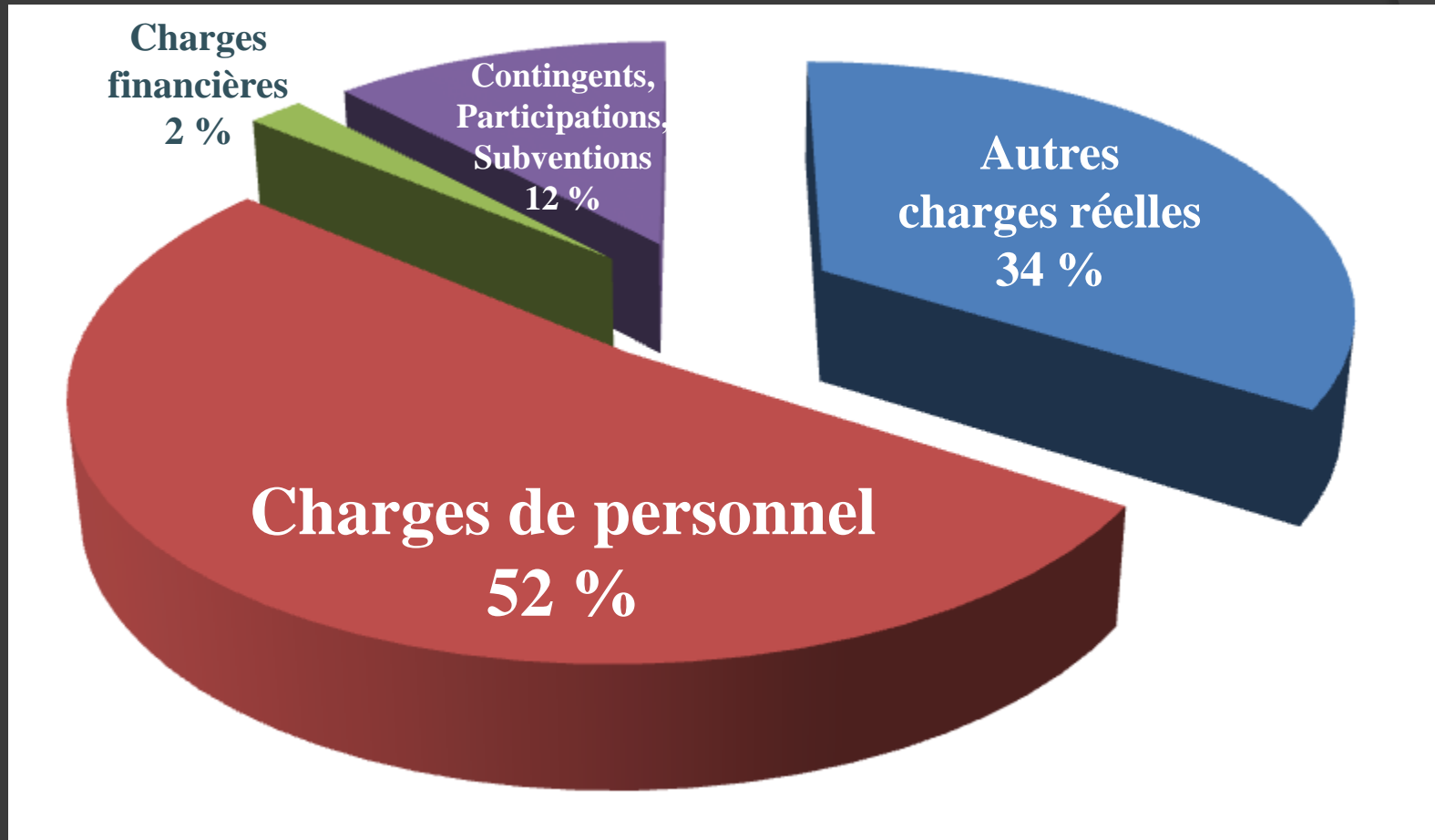
TAUX DE REALISATION DES DEPENSES

- Charges à caractère général	96 %
- Charges de personnel	96 %
- Charges de gestion courante	99 %
- Charges financières	96 %

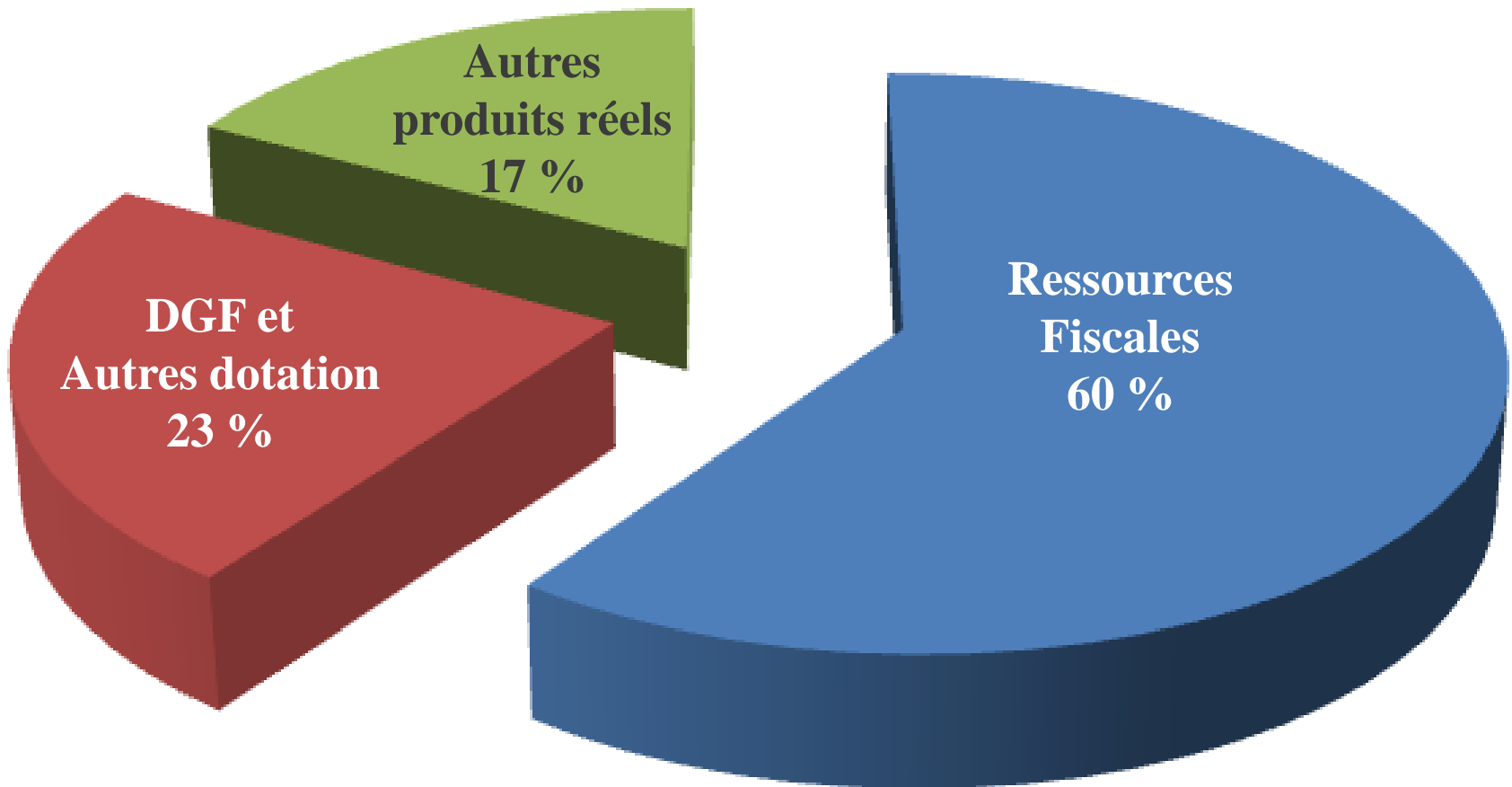
TAUX DE REALISATION DES RECETTES

- Impôts et taxes	102 %
- Dotations, subventions, participation	100 %
- Produits de location	103 %
- Produits de services	109 %

STRUCTURE DES CHARGES REELLES

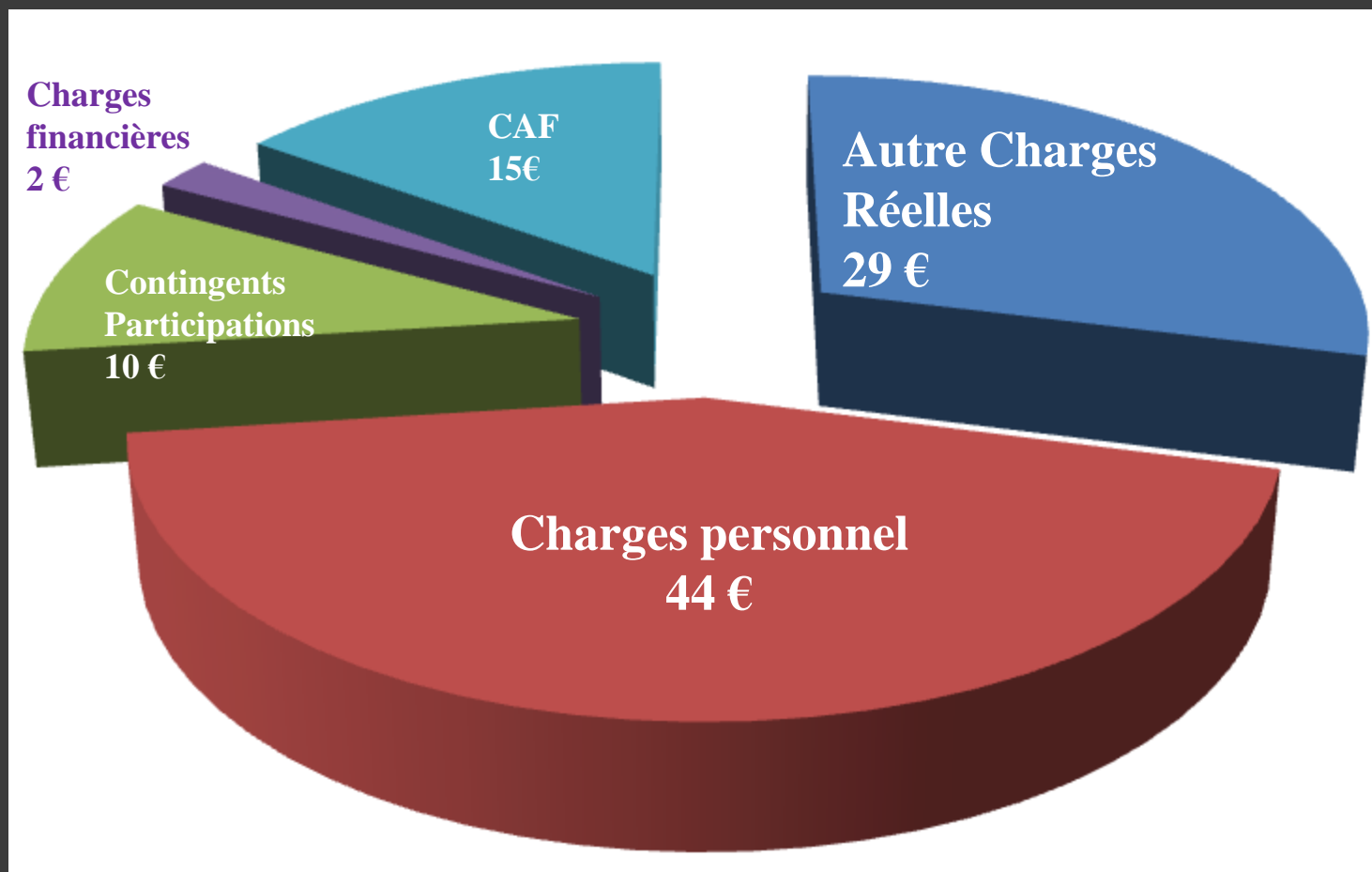


STRUCTURE DES PRODUITS



UTILISATION DES PRODUITS DE FONCTIONNEMENT

Avec 100 €, la commune a utilisé 15 € d'autofinancement et dépensé :



RESULTATS DE L'INVESTISSEMENT

Résultat à la clôture de l'exercice 2011	Résultat de l'exercice 2012	Résultat de clôture de l'exercice 2012
1 864,73 €	- 737 088,71 €	- 735 223,98 €

INVESTISSEMENT

REALISE

DEPENSES

3 975 314 €

EQUIPEMENT :
3 669 847 €

**EMPRUNTS ET
DETTE :**
145 467 €

REGIE :
160 000 €

RECETTES

3 254 196 €

**DOTATIONS,
FONDS DIVERS :**
1 321 420 €

EMPRUNT :
1 576 500 €

ORDRE :
255 678 €

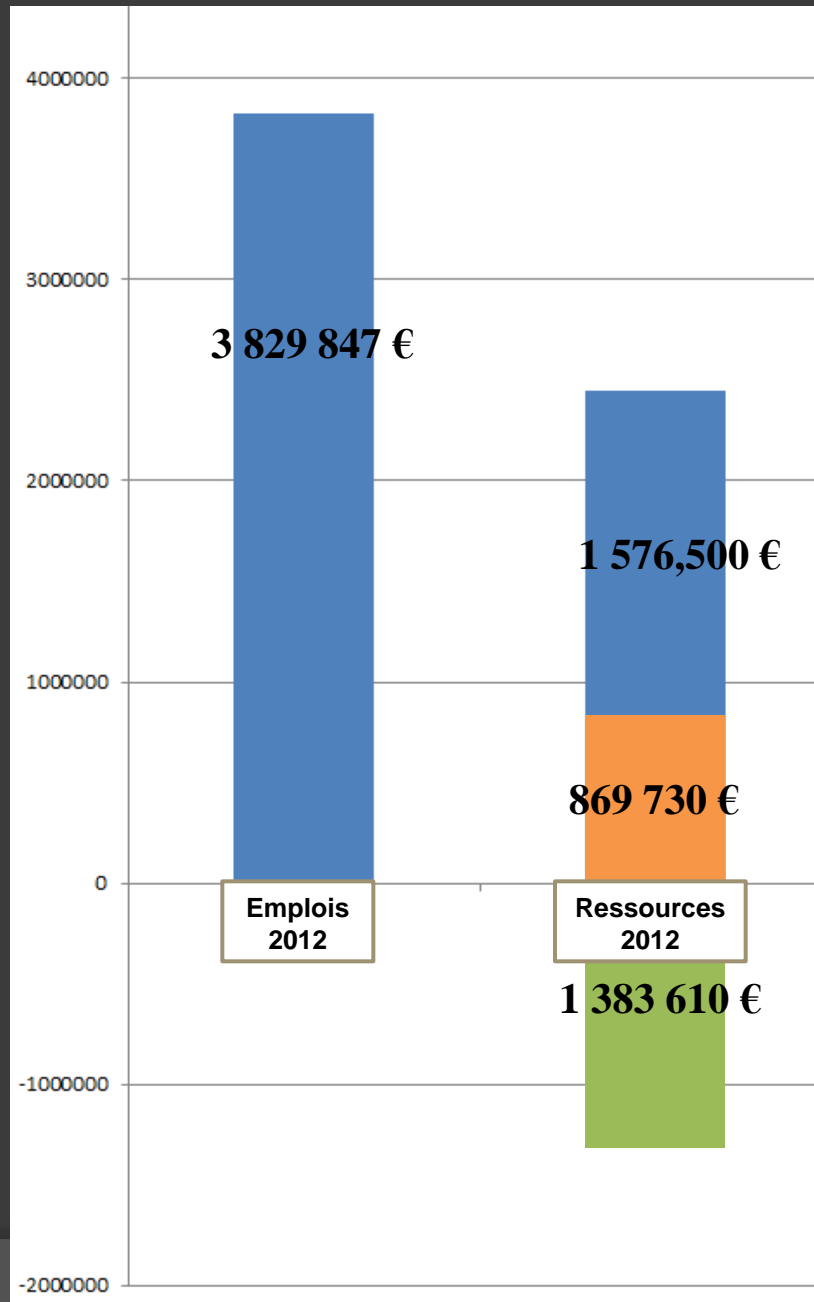
SUBVENTIONS :
100 598 €

EXECUTION des DEPENSES

	CREDITS OUVERTS	DEPENSES REALISEES et ENGAGEES
DEPENSES	4 597 298 €	4 409 310 €

TAUX D'EXECUTION : 96%

FINANCEMENT DES INVESTISSEMENTS



ASSAINISSEMENT RESULTAT D'EXECUTION

FONCTIONNEMENT

62 231,94 €

INVESTISSEMENT

587 689,77 €

LOTISSEMENT COMMUNAL

RESULTAT COMPLEMENTAIRE 13 886,92 €

DEPENSES → 285 491,31 €

RECETTES → 891 250,23 €

RESULTAT CLOTURE → 605 758,92 €

REVERSEMENT excédent → 591 872 €

COMPLEMENT BUDGET à affecter → 13 886,92 €